



# কর্ণফুলী গ্যাস ডিস্ট্রিবিউশন কোম্পানী লিমিটেড

(পেট্রোবাংলার একটি কোম্পানী)

## KARNAPHULI GAS DISTRIBUTION COMPANY LIMITED

(A Company of Petrobangla)

সূত্র : ২৮.১৫.০০০০.১৪৩.০১.০০৪.১৯-

তারিখঃ ২৫/০৬/২০১৯

উপ-মহাব্যবস্থাপক  
এমআইএস ডিপার্টমেন্ট  
পেট্রোবাংলা  
৩, কারওয়ান বাজার, ঢাকা-১২১৫।

বিষয়ঃ এপ্রিল'২০১৯ মাসের এমআইএস প্রতিবেদন প্রেরণ প্রসঙ্গে।

মহোদয়,

উপর্যুক্ত বিষয়ে আপনাদের প্রেরিত ছক অনুযায়ী কর্ণফুলী গ্যাস ডিস্ট্রিবিউশন কোম্পানী লিমিটেড এর এপ্রিল, ২০১৯ মাসের এমআইএস প্রতিবেদন সাময়িক প্রাপ্ত তথ্যের ভিত্তিতে প্রণয়নপূর্বক এতদসঙ্গে প্রেরণ করা হলো।

আপনার বিশ্বস্ত,

(প্রকৌঃ হাসান সোহরাব)

উপ-মহাব্যবস্থাপক (আইটি)

মোবাইল নং-০১৭৬৬৬৭৫২০৯

সংযুক্তি : বর্ণনা মোতাবেক।

অনুলিপি : (জ্যেষ্ঠতার ক্রমানুসারে নহে)

- ১। উপ-ব্যবস্থাপক (সমন্বয়), ব্যবস্থাপনা পরিচালক মহোদয়ের দপ্তর, কেজিডিসিএল, চট্টগ্রাম।
- ২। মহাব্যবস্থাপক (বিপণন/ প্রশাসন/ অপারেশন/ই.এস/পরিকল্পনা ও উন্নয়ন/অর্থ/হিসাব/আইটি/ কোম্পানি সচিব), কেজিডিসিএল, চট্টগ্রাম।
- ৩। অফিস কপি।

এম আই এস প্রতিবেদন

M I S REPORT

এপ্রিল ২০১৯

APRIL' 2019



কর্ণফুলী গ্যাস ডিস্ট্রিবিউশন কোম্পানী লিমিটেড

(পেট্রোবাংলার একটি কোম্পানী)

**KARNAPHULI GAS DISTRIBUTION COMPANY LIMITED**

( A Company of Petrobangla )

প্রধান কার্যালয়,

১৩৭/এ, সিডিএ এভিনিউ, ষোলশহর, চট্টগ্রাম।




কর্ণফুলী গ্যাস ডিস্ট্রিবিউশন কোম্পানী লিমিটেড  
(পেট্রোবাংলার একটি কোম্পানী)  
১৩৭/এ, সিডিএ এভিনিউ, ষোলশহর, চট্টগ্রাম।

মাসিক এমআইএস প্রতিবেদন  
এপ্রিল ২০১৯

সূচীপত্র

ক্রমিক নং	বিবরণ	পৃষ্ঠা
১।	গ্যাস ক্রয়	১
২।	গ্যাস ব্যবহার / বিক্রয় (বিদ্যুৎ উৎপাদন সংশ্লিষ্ট গ্রাহক তথ্যসহ)	২ - ৪
৩।	সিস্টেম (লস) / গেইন (ইউএফজি)	৫ - ৬
৪।	আয় ও ব্যয়	৭
৫।	বকেয়া পাওনা	৮
৬।	খাতওয়ারী গ্যাস সংযোগ	৯
৭।	সংযোগ বিচ্ছিন্নকরণ ও পুনঃ সংযোগ	৯
৮।	গ্যাস পাইপ লাইন স্থাপন	১০
৯।	রাষ্ট্রীয় কোষাগারে অর্থ প্রদান	১১
১০।	বেতন স্কেল অনুযায়ী জনশক্তি	১২
১১।	উল্লেখযোগ্য কার্যাবলী/সমস্যা-সংকট	১৩

  
২৪.০৫.১৯

  
২৭.০৫.১৯



# কর্ণফুলী গ্যাস ডিস্ট্রিবিউশন কোম্পানী লিমিটেড

গ্যাস ক্রয়ের বিবরণ (সাময়িক)

পৃষ্ঠা-১

মাস : এপ্রিল ২০১৯

পরিমাণঃ মিলিয়ন ঘনমিটার

মূল্য : মিলিয়ন টাকায়

ক্রমিক নং	বিবরণ	গ্যাস ক্রয়		মন্তব্য
		পরিমাণ	মূল্য	
১।	চলতি মাস (এপ্রিল -১৯)	২৬৩.৬০	১,৫১৬.৬১	
২।	বিগত মাস (মার্চ -১৯)	২৮৫.৮৯	১,৫১১.৮৩	
৩।	২০১৮-২০১৯ এপ্রিল-১৯ পর্যন্ত	২,৫৮৯.৬৬	১৩,১৮৭.২৩	
৪।	বিগত বৎসর (২০১৭-২০১৮)	২,১৬০.৮৯	১০,৫৪৫.৭৯	
৫।	শুরু হতে চলতি মাস পর্যন্ত	২১,০৩৭.৩৬	৮৪,২৮০.৭৪	

## ক্রয়কৃত গ্যাসের ক্ষেত্রওয়ারী পরিমাণ

ক্রমিক নং	কোম্পানির নাম	গ্যাস ক্ষেত্র/লাইন	চলতি মাস (এপ্রিল -১৯)	বিগত মাস (মার্চ -১৯)	২০১৮-২০১৯ এপ্রিল-১৯ পর্যন্ত	বিগত বৎসর (২০১৭-১৮)	শুরু থেকে চলতি মাস পর্যন্ত
১।	বিজিএফসিএল	বাখরাবাদ	২৪.৮৯	২৫.০৩	২৪১.৯৫	৩৩৫.৬৩	৩,১২৭.৯৪
		ফেনী	-	-	-	-	-
		সালদা	-	-	-	-	-
		হবিগঞ্জ	-	-	-	-	৬৪৬.৬১
		তিতাস	-	-	-	-	২১৮.৩২
		মোট :	২৪.৮৯	২৫.০৩	২৪১.৯৫	৩৩৫.৬৩	৩,৯৯২.৮৭
২।	বাপেক্স	সেমুতাং	০.৬৭	০.৭৪	৬.৪৯	১২.৯০	৩৬৪.৮৯
		শ্রীকাইল	-	-	৩.৬৬	১৩.৯৯	৮৭৭.৭০
		ফেঞ্চুগঞ্জ	-	-	-	-	২৪১.৬৫
		মোট :	০.৬৭	০.৭৪	১০.১৫	২৬.৮৯	১,৪৮৪.২৪
৩।	এসজিএফএল	কৈলাশটিলা	-	-	৬৯.০৪	১৪৮.৬৮	১,১৯০.৭৬
		রশিদপুর	-	-	-	-	৫.৭৫
		মোট :	-	-	৬৯.০৪	১৪৮.৬৮	১,১৯৬.৫১
৪।	আইওসি	সান্দু (পিডিবি সরাসরি)	-	-	-	-	৩৭.১১
		সান্দু(পেট্রোবাংলার অংশ)	-	-	-	-	৩৪০.২২
		বাংগুরা	-	-	৮.০৬	৬৬.৪৩	৪,৬৪৬.০০
		জালালাবাদ	-	-	২৭৬.৯১	১,১৮৪.১৫	৬,২২৩.৬১
		বিবিয়ানা	-	-	১৭১.১৬	৩৯৯.১১	১,৩০৪.৪১
		মোট :	-	-	৪৫৬.১৩	১,৬৪৯.৬৯	১২,৫৫১.৩৫
৫।	আরএলএনজি	আরএলএনজি	২৩৮.০৪	২৬০.১২	১,৮১২.৩৯	-	১,৮১২.৩৯
		মোট :	২৩৮.০৪	২৬০.১২	১,৮১২.৩৯	-	১,৮১২.৩৯
		সর্বমোট	২৬৩.৬০	২৮৫.৮৯	২,৫৮৯.৬৬	২,১৬০.৮৯	২১,০৩৭.৩৬

*Amour*  
২৪.০৬.১৯

*Amour*  
২৭.০৬.১৯



# কর্ণফুলী গ্যাস ডিস্ট্রিবিউশন কোম্পানী লিমিটেড

## গ্যাস ব্যবহার / বিক্রয় (সাময়িক)

বৎসর ভিত্তিক :

পরিমাণ-মিলিয়ন ঘনমিটার

মূল্য : মিলিয়ন টাকায়

মাস : এপ্রিল ২০১৯

পৃষ্ঠা-২

বৎসর	গ্রাহক	বিদ্যুৎ		সার কারখানা		ক্যাপিটিভ পাওয়ার		শিল্প		বানিজ্যিক		ইটখোলা		গৃহস্থালী		চা-বাগান		সি.এন.জি		মোট	
		পরিমাণ	মূল্য	পরিমাণ	মূল্য	পরিমাণ	মূল্য	পরিমাণ	মূল্য	পরিমাণ	মূল্য	পরিমাণ	মূল্য	পরিমাণ	মূল্য	পরিমাণ	মূল্য	পরিমাণ	মূল্য	পরিমাণ	মূল্য
২০১৪-২০১৫	সরকারি	৪৫০.৪২	১২৭৭.৩৭	১১৯.৯২	৩১০.৯৪	৩৪.৫০	১৪৪.৩২	৪৬.৩৪	২৭৮.৯৭	০.১০	০.২৭	০.০০	০.০০	৩১.৬৮	১৬৮.২৪	০.০০	০.০০	১.৫৩	৩৫.১১	৬৮৪.৪৯	২২১৫.২২
	বেসরকারি	১৮৩.২৯	৫১৮.৭৬	৩৫৬.৯০	৩৫৩০.০৮	৩৬৪.০০	১৬১১.২৪	৩৯৮.৩৭	২৬৪১.৯৫	৩৬.৮৭	৩৭২.২৮	০.০০	০.০০	৫১৫.৫৬	২৬৬৮.১৬	০.৩১	২.১০	১৪৪.৮৯	৩৩৫৭.০৪	২০০০.১৯	১৪৭০১.৬১
	মোট	৬৩৩.৭১	১৭৯৬.১৩	৪৭৬.৮২	৩৮৪১.০২	৩৯৮.৫০	১৭৫৫.৫৬	৪৪৪.৭১	২৯২০.৯২	৩৬.৯৭	৩৭২.৫৫	০.০০	০.০০	৫৪৭.২৪	২৮৩৬.৪০	০.৩১	২.১০	১৪৬.৪২	৩৩৯২.১৫	২৬৮৪.৬৮	১৬৯১৬.৮৩
২০১৫-২০১৬	সরকারি	৫৭৯.৪৭	১৬৪১.২৯	৩৪.৫৫	৯০.৭৭	৩৩.০৬	২৫১.০৭	৪২.৩০	২৮৪.৯৫	০.১২	০.৩৩	০.০০	০.০০	৩২.৫৭	২২৪.০৪	০.০০	০.০০	১.৬৩	৪৩.১২	৭২৩.৭০	২৫৩৫.৫৭
	বেসরকারি	১৭৪.৭৮	৪৯৪.৩১	৩২৯.১১	৩০৯৮.৫২	৩৬৪.২৭	৩০২৪.২৫	৪৩৫.৩৭	৩২৬২.৭৪	৩৬.৯৩	৪৩৫.৫২	০.০০	০.০০	৬০২.৫৬	৪০৫৭.৫৮	০.৪৬	৩.২৭	১৪৭.১৭	৩৮৮৭.৪৭	২০৯০.৬৫	১৮২৬৩.৬৬
	মোট	৭৫৪.২৫	২১৩৫.৬০	৩৬৩.৬৬	৩১৮৬.২৯	৩৯৭.৩৩	৩২৭৫.৩২	৪৭৭.৬৭	৩৫৪৭.৬৯	৩৭.০৫	৪৩৫.৮৫	০.০০	০.০০	৬৩৫.১৩	৪২৮১.৬২	০.৪৬	০.২৮	১৪৮.৮০	৩৯৩০.৫৯	২৮১৪.৩৫	২০৭৯৯.২৩
২০১৬-২০১৭	সরকারি	৫৩২.১৫	১৫৫১.৫২	৪৫.৯৪	১২১.৫৮	২৬.৯৮	২৩৪.৬৮	৪৫.২১	৩২১.৮৪	০.১২	০.৪৫	০.০০	০.০০	৩৩.২০	২৬৬.৯৭	০.০০	০.০০	১.৫৯	৪৪.৩০	৬৮৫.১৯	২৫৪১.৩৪
	বেসরকারি	১৬৪.৯৪	৪৬৬.১২	২৬১.১৪	২৪৮৮.৩৯	৩৭৫.৯৭	৩৪৪২.৭৪	৪০৯.৮৪	৩২৯১.২৪	৩৬.৮৯	৫০০.৫৯	০.০০	০.০০	৬২১.৯১	৪৮৮৩.২৯	০.৫৯	৪.১২	১৪৯.২৩	৪২১২.০৩	২০১৮.৫১	১৯২৮৮.৫২
	মোট	৬৯৭.০৯	২০১৭.৬৪	৩০৭.০৮	২৬০৯.৯৭	৪০০.৯৫	৩৬৭৭.৪২	৪৫৫.০৫	৩৬১৩.০৮	৩৭.০১	৫০১.০৪	০.০০	০.০০	৬৫৫.১১	৫১৫০.২৬	০.৫৯	৪.১২	১৫০.৮২	৪২৫৬.৩৩	২৭০৩.৭০	২১৮২৯.৮৬
২০১৭-২০১৮	সরকারি	৭০.৯৯	২৩১.৫৪	১৯৮.৮০	৫৪০.৩৬	১৪.৯২	১৬৯.০০	৩৩.৯৩	২৭২.৩০	০.১২	০.৬০	০.০০	০.০০	৩২.৯৮	৩১২.১৯	০.০০	০.০০	১.৯১	৬১.৬৮	৩৫৩.৬৫	১৫৮৭.৬৭
	বেসরকারি	১৬৭.৭০	৫৩১.৬২	৩০৫.৪৮	৩৫২৫.৭৫	৩৫৯.৪৬	৩৬৪৫.৯৬	৩৯৬.২০	৩৭৪৮.৩৫	৩৬.২৯	৬৭৩.১৩	০.০০	০.০০	৫৯৯.৯২	৫৫৬৯.৯৪	০.৪৫	৪.০৪	১৪৭.২২	৪৭২৯.৩৩	২০১২.৭২	২২৪২৮.১২
	মোট	২৩৮.৬৯	৭৬৩.১৬	৫০৪.২৮	৪০৬৬.১১	৩৭৪.৩৮	৩৮১৪.৯৬	৪৩০.১৩	৪০২০.৬৫	৩৬.৪১	৬৭৩.৭৩	০.০০	০.০০	৬৩২.৯০	৫৮৮২.১৩	০.৪৫	৪.০৪	১৪৯.১৩	৪৭৯১.০১	২৩৬৬.৩৭	২৪০১৫.৭৯
২০১৮-২০১৯ (এপ্রিল ২০১৯ পর্যন্ত)	সরকারি	৫২৫.৭৭	১৬৬৭.৪১	২১৬.৪০	৫৮৭.৭৯	২২.৩৮	২৩০.৯৫	৩১.৩৭	২৫২.৪৪	০.০৯	০.৪৬	০.০০	০.০০	৩০.১২	২৭৮.৫৯	০.০০	০.০০	১.০৬	৩৪.৩৭	৮২৭.১৯	৩০৫২.০১
	বেসরকারি	১৩৭.৩৩	৪৩৬.৪৪	৩৩২.৮২	৩৯৯৪.৮৬	৩৪২.৮৯	৩৫০০.৩৮	৩৫৪.৫৭	৩৩০২.৭১	৩১.৩৭	৫৭৩.৫৫	০.০০	০.০০	৪৮২.৩৩	৪৪১০.৬৬	০.৪৬	৩.৬৯	১২০.৯০	৩৮৮৯.০৯	১৮০২.৬৭	২০১১১.৩৮
	মোট	৬৬৩.১০	২১০৩.৮৫	৫৪৯.২২	৪৫৮২.৬৫	৩৬৫.২৭	৩৭৩১.৩৩	৩৮৫.৯৪	৩৫৫৫.১৫	৩১.৪৬	৫৭৪.০১	০.০০	০.০০	৫১২.৪৫	৪৬৯৮.২৫	০.৪৬	৩.৬৯	১২১.৯৬	৩৯২৩.৪৬	২৬১৬৩.৩৯	

২০১৮-২০১৯ এর গ্যাস বিক্রয়ের লক্ষ্যমাত্রা

পরিমাণ-মিলিয়ন ঘনমিটার

মূল্যঃ মিলিয়ন টাকায়

	বিদ্যুৎ		সার কারখানা		ক্যাপিটিভ পাওয়ার		শিল্প		বানিজ্যিক		ইটখোলা		গৃহস্থালী		চা-বাগান		সি.এন.জি		মোট	
	পরিমাণ	মূল্য	পরিমাণ	মূল্য	পরিমাণ	মূল্য	পরিমাণ	মূল্য	পরিমাণ	মূল্য	পরিমাণ	মূল্য	পরিমাণ	মূল্য	পরিমাণ	মূল্য	পরিমাণ	মূল্য	পরিমাণ	মূল্য
	১০৬৮.০০	৩৩৭৪.৮৮	৬৭৬.০০	৫০৮৩.৪৬	৪১৫.০৫	৩৯৯২.৭৮	৪৩৮.৯৯	৩৪০২.৬৮	৪০.১৮	৬৮৪.৬৭	০.০০	০.০০	৭০২.৯২	৬৩৯৬.৫৭	০.৩৪	২.৫৩	১৬৭.০২	৫৩৪৪.৬৪	৩৫০৮.০০	২৮২৮২.২১

২০১৮-২০১৯ এর চলতি মাস পর্যন্ত গ্যাস বিক্রয়ের লক্ষ্যমাত্রা

	৮৯০.০০	২৮১২.৪০	৫৬৩.৩৩	৪২৩৬.২২	৩৪৫.৮৮	৩৩২৭.৩২	৩৬৫.৪১	২৮৩৫.৫৭	৩৩.৪৮	৫৭০.৫৬	০.০০	০.০০	৫৮৫.৭৭	৫৩৩০.৪৮	০.২৮	২.১১	১৩৯.১৮	৪৪৫৩.৮৭	২৯২৩.৩৩	২৩৫৬৮.৫১
--	--------	---------	--------	---------	--------	---------	--------	---------	-------	--------	------	------	--------	---------	------	------	--------	---------	---------	----------

২০১৮-২০১৯ এর চলতি মাসের গ্যাস বিক্রয়ের লক্ষ্যমাত্রা

	৮৯.০০	২৮১.২৪	৫৬.৩৩	৪২৩.৬২	৩৪.৫৯	৩৩২.৭৩	৩৬.৫৪	২৮৩.৫৬	৩.৩৫	৫৭.০৬	০.০০	০.০০	৫৮.৫৮	৫৩৩.০৫	০.০৩	০.২১	১৩.৯২	৪৪৫.৩৯	২৯২.৩৩	২৩৫৬.৮৫
--	-------	--------	-------	--------	-------	--------	-------	--------	------	-------	------	------	-------	--------	------	------	-------	--------	--------	---------

২০১৮-২০১৯ এর চলতি মাসে গ্যাস পারিবেশ

--	--	--	--	--	--	--	--	--	--	--	--	--	--	--	--	--	--	--	--	--

*[Signature]*  
২৪.০৬.১৯

*[Signature]*  
২৭.০৬.১৯



# কর্ণফুলী গ্যাস ডিস্ট্রিবিউশন কোম্পানী লিমিটেড

## গ্যাস ব্যবহার / বিক্রয় (সাময়িক)

মাস ভিত্তিক :

পরিমাণ : মিলিয়ন ঘনমিটার

মূল্য : মিলিয়ন টাকায়

মাস : এপ্রিল ২০১৯

পৃষ্ঠা-৩

বৎসর	ধাহক	বিদ্যুৎ		সার কারখানা		কেপাডিড পাওয়ার		শিল্প		বানাজ্যক		ইটখোলা		গৃহস্থালী		চা-বাগান		সি.এন.জি		মোট	
		পরিমাণ	মূল্য	পরিমাণ	মূল্য	পরিমাণ	মূল্য	পরিমাণ	মূল্য	পরিমাণ	মূল্য	পরিমাণ	মূল্য	পরিমাণ	মূল্য	পরিমাণ	মূল্য	পরিমাণ	মূল্য	পরিমাণ	মূল্য
জুলাই-১৮	সরকার	৯.৭৩	৩১.৩৬	২.৯৮	৮.২১	১.৪২	১৫.৭৭	৩.১৬	২৫.৪১	০.০১	০.০৬	০.০০	০.০০	৩.০১	২৭.৮৫	০.০০	০.০০	০.১৩	৪.২৪	২০.৪৪	১১২.৯০
	বেসরকার	১৫.২৬	৪৮.২১	১৪.৩৭	১৭.৫৭	৩৩.৫৯	৩৪০.২৩	৩৭.৩৪	৩৪০.৯৩	৩.১৪	৫৭.৩১	০.০০	০.০০	৪৯.৪০	৪৪৯.৫৫	০.০৮	০.৫৯	১২.০০	৩৮৫.৫২	১৬৫.১৮	১৭৯৪.৯১
	মোট	২৪.৯৯	৭৯.৫৭	১৭.৩৫	১৮০.৭৮	৩৫.০১	৩৫৬.০০	৪০.৫০	৩৬৬.৩৪	৩.১৫	৫৭.৩৭	০.০০	০.০০	৫২.৪১	৪৭৭.৪০	০.০৮	০.৫৯	১২.১৩	৩৮৯.৭৬	১৮৫.৬২	১৯০৭.৮১
আগস্ট-১৮	সরকারি	৮.০১	২৫.৯২	৩.৫১	৯.৬৪	১.৮৬	২০.০৫	৩.১৮	২৫.৭৬	০.০১	০.০৫	০.০০	০.০০	২.৯৫	২৭.৩০	০.০০	০.০০	০.১৬	৫.২২	১৯.৬৮	১১৩.৯৪
	বেসরকারি	১৪.৩৩	৪৫.৭৬	৩৫.৮৮	৪৩০.৬২	৩১.৬১	৩২৩.৭৪	৩০.৮৫	৩০০.২৪	২.৯৩	৫৪.১৮	০.০০	০.০০	৪৭.৮৩	৪৪৩.৯৫	০.০৯	০.৬৫	১২.২৮	৩৯৪.৬৪	১৭৫.৮০	১৯৯৩.৭৮
	মোট	২২.৩৪	৭১.৬৮	৩৯.৩৯	৪৪০.২৬	৩৩.৪৭	৩৪৩.৭৯	৩৪.০৩	৩২৬.০০	২.৯৪	৫৪.২৩	০.০০	০.০০	৫০.৭৮	৪৭১.২৫	০.০৯	০.৬৫	১২.৪৪	৩৯৯.৮৬	১৯৫.৪৮	২১০৭.৭২
সেপ্টেম্বর-১৮	সরকার	৫৭.৮৯	১৮৩.৫২	২৭.৩৩	৭৪.২০	১.৬২	১৭.৭০	৩.২৮	২৬.১৮	০.০১	০.০৪	০.০০	০.০০	২.৭৮	২৫.৮০	০.০০	০.০০	০.১৬	৫.০২	৯৩.০৭	৩৩২.৪৬
	বেসরকার	১৪.৩৯	৪৫.৪৮	৩৯.৮৫	৪৭৮.৩৪	৩১.৮৮	৩২৪.০৮	৩৪.২৫	৩২৭.৭৭	২.৮৩	৫২.৪১	০.০০	০.০০	৪৮.৪২	৪৪০.৫৪	০.০৭	০.৫৪	১১.৬৮	৩৭৬.৪৬	১৮৩.৩৭	২০৪৫.৬২
	মোট	৭২.২৮	২২৯.০০	৬৭.১৮	৫৫২.৫৪	৩.৫০	৩৪১.৭৮	৩৭.৫৩	৩৫৩.৯৫	২.৮৪	৫২.৪৫	০.০০	০.০০	৫১.২০	৪৬৬.৩৪	০.০৭	০.৫৪	১১.৮৪	৩৮১.৪৮	২৭৬.৪৪	২৩৭৮.০৮
অক্টো-১৮	সরকার	১০০.৪৪	৩১৭.৯৮	৪০.২২	১০৯.১২	১.২৩	১৩.৯৯	২.৮১	২২.৭২	০.০১	০.০৫	০.০০	০.০০	৫১.২০	৪৬৬.৩৪	০.০৭	০.৫৪	১১.৮৪	৩৮১.৪৮	২৭৬.৪৪	২৩৭৮.০৮
	বেসরকার	১৫.০৯	৪৮.৬৩	৪২.৫৪	৫১০.৬০	৩৫.৭৩	৩৬০.৯৪	৩৯.০৫	৩৫১.৯৬	৩.২৫	৫৮.৬২	০.০০	০.০০	৪৭.৯৬	৪৩৬.৩১	০.০৮	০.৫৯	১২.৩০	৩৯৬.৯১	১৯৬.৩০	২১৬৪.৫৬
	মোট	১১৫.৮৩	৩৬৬.৬১	৮২.৭৬	৬১৯.৭২	৩৬.৯৬	৩৭৪.৯৩	৪১.৮৬	৩৭৪.৬৮	৩.২৬	৫৮.৬৭	০.০০	০.০০	৫১.০৮	৪৬৫.১৭	০.০৮	০.৫৯	১২.৪৪	৪০১.৫৬	৩৪৪.২৭	২৬৬১.৬৩
নভেম্বর-১৮	সরকারি	৫৬.০৯	১৭৭.৮৫	১৮.৯৬	৫১.৫১	১.৮৪	১৯.৮৮	৩.১৩	২৫.২২	০.০১	০.০৩	০.০০	০.০০	২.৮৮	২৬.৬৭	০.০০	০.০০	০.০৪	১.২৫	৮২.৯৫	৩০২.৪১
	বেসরকারি	১৪.০১	৪৫.০৬	৪০.০১	৪৮০.১৯	৩০.৩১	৩১৮.৫০	৩২.৬৯	৩২২.২৬	৩.০৯	৫৬.৪৮	০.০০	০.০০	৪৭.৫৩	৪৩২.৩৩	০.০৬	০.৪২	১২.২৫	৩৯২.৯৯	১৭৯.৯৫	২০৪৮.২৩
	মোট	৭০.১০	২২২.৯১	৫৮.৯৭	৫৩১.৭০	৩.১৫	৩৩৮.৩৮	৩৫.৮২	৩৪৭.৪৮	৩.১০	৫৬.৫১	০.০০	০.০০	৫০.৪১	৪৫৯.০০	০.০৬	০.৪২	১২.২৯	৩৯৪.২৪	২৬২.৯০	২৩৫০.৬৪
ডিসেম্বর-১৮	সরকারি	৫৭.৬৯	১৮২.৯০	৩৯.২৫	১০৬.৫০	১.৬৮	১৮.৩১	৩.২৫	২৬.১৫	০.০১	০.০৪	০.০০	০.০০	৩.০৯	২৮.৬০	০.০০	০.০০	০.০৯	২.৮৮	১০৫.০৬	৩৬৫.৩৮
	বেসরকার	১৪.৩২	৪৫.২৫	৪১.৬৪	৪৯৯.৭৯	৩০.১৬	৩১২.০৭	৩৪.৬৪	৩২৫.৬৭	৩.১৪	৫৭.৬৪	০.০০	০.০০	৪৯.০৩	৪৪৫.৯৮	০.০২	০.১৮	১১.৬৯	৩৭৬.৪২	১৮৪.৬৪	২০৬৩.০০
	মোট	৭২.০১	২২৮.১৫	৮০.৮৯	৬০৬.২৯	৩.৮৪	৩৩০.৩৮	৩৭.৮৯	৩৫১.৮২	৩.১৫	৫৭.৬৮	০.০০	০.০০	৫২.১২	৪৭৪.৫৮	০.০২	০.১৮	১১.৭৮	৩৭৯.৩০	২৮৯.৭০	২৪২৮.৩৮
জানু-১৯	সরকারি	৩৮.২৫	১২১.৪৭	৩৫.৫১	৯৬.৩৬	১.৮৪	১৯.৮৩	৩.২০	২৫.৯৬	০.০১	০.০৪	০.০০	০.০০	৩.২৩	২৯.৮৪	০.০০	০.০০	০.১১	৩.৪২	৮২.১৫	২৯৬.৯২
	বেসরকারি	১৪.২০	৪৪.৮৯	৪১.০৫	৪৯২.৭৪	৩৫.৮৮	৩৭১.১৬	৩৮.৯৫	৩৪৯.৭০	৩.৪৫	৬২.৩৮	০.০০	০.০০	৪৮.৬০	৪৪৫.৮০	০.০১	০.১৮	১১.৯৭	৩৮৫.৮৫	১৯৪.১১	২১৫২.৭০
	মোট	৫২.৪৫	১৬৬.৩৬	৭৬.৫৬	৫৮৯.১০	৩৭.৭২	৩৯০.৯৯	৪২.১৫	৩৭৫.৬৬	৩.৪৬	৬২.৪২	০.০০	০.০০	৫১.৮৩	৪৭৫.৬৪	০.০১	০.১৮	১২.০৮	৩৮৯.২৭	২৭৬.২৬	২৪৪৯.৬২
ফেব্রু-১৯	সরকারি	৪১.০৮	১৩০.৪১	২৩.৩২	৬৩.৩৫	১.৫৭	১৫.৫৮	২.৬৭	২১.৩৬	০.০১	০.০৪	০.০০	০.০০	২.৯৭	২৭.৪৪	০.০০	০.০০	০.০৮	২.৬৫	৭১.৭০	২৬০.৮৩
	বেসরকারি	১২.৭৫	৪০.৯৩	৩৮.৫৮	৪৬৩.১২	৩৩.৩২	৩৪৩.৯৪	৩৪.৪৩	৩২৩.৪৬	৩.০৩	৫৬.০২	০.০০	০.০০	৪৮.০৩	৪৪০.১৯	০.০১	০.১৮	১২.৬০	৪০৬.২২	১৮২.৭৫	২০৭৪.০৬
	মোট	৫৩.৮৩	১৭১.৩৪	৬১.৯০	৫২৬.৪৭	৩৪.৮৯	৩৫৯.৫২	৩৭.১০	৩৪৮.৮২	৩.০৪	৫৬.০৬	০.০০	০.০০	৫১.০০	৪৬৭.৬৩	০.০১	০.১৮	১২.৬৮	৪০৮.৮৭	২৫৪.৪৫	২৩৩৪.৮৯
মার্চ-১৯	সরকারি	৭৪.৫৩	২৩৬.১১	২২.৬৩	৬১.৪৭	১.৮২	১৭.৬৬	৩.৬৪	২৯.১৩	০.০১	০.০৫	০.০০	০.০০	২.৯৫	২৭.৩৪	০.০০	০.০০	০.০৬	১.৯৫	১০৫.৬৪	৩৭৩.৭১
	বেসরকারি	১৪.৩২	৪৫.৫৩	১৯.৯০	২৩৮.৮১	৩৯.৫৩	৩৯৭.২২	৩৪.৭৭	৩২৩.১১	৩.১৩	৫৭.৫৭	০.০০	০.০০	৪৭.৭৭	৪৩৮.৩৫	০.০২	০.১৮	১১.৪৭	৩৬৮.৫৯	১৭০.৯১	১৮৬৯.৩৬
	মোট	৮৮.৮৫	২৮১.৬৪	৪২.৫৩	৩০০.২৮	৫.৩৫	৪১৪.৮৮	৩৮.৪১	৩৫২.২৪	৩.১৪	৫৭.৬২	০.০০	০.০০	৫০.৭২	৪৬৫.৬৯	০.০২	০.১৮	১১.৫৩	৩৭০.৫৪	২৭৬.৫৫	২২৪৩.০৭
এপ্রিল-১৯	সরকার	৮২.০৬	২৫৯.৮৯	২.৬৯	৭.৪৩	৭.৫০	৭২.১৮	৩.০৫	২৪.৫৫	০.০০	০.০৬	০.০০	০.০০	৩.১৪	২৮.৮৯	০.০০	০.০০	০.০৯	৩.০৯	৯৮.৫৩	৩৬৩.০৯
	বেসরকারি	৮.৩৬	২৬.৭০	১৯.০০	২২৮.০৮	৪০.৮৮	৪০৮.৫০	৩৭.৬০	৩৩৭.৬১	৩.৩৮	৬০.৯৪	০.০০	০.০০	৪৭.৭৬	৪৩৭.৬৬	০.০২	০.১৮	১২.৬৬	৪০৫.৪৯	১৬৯.৬৬	১৯০৫.১৬
	মোট	৯০.৪২	২৮৬.৫৯	২১.৬৯	২৩৬.৫১	৪৮.৩৮	৪৮০.৬৮	৪০.৬৫	৩৬২.১৬	৩.৩৮	৬১.০০	০.০০	০.০০	৫০.৯০	৪৬৬.৫৫	০.০২	০.১৮	১২.৭৫	৪০৮.৫৮	২৬৮.১৯	২৩০১.২৫
মে-১৯	সরকার																			০.০০	০.০০
	বেসরকারি																				০.০০
	মোট	০.০০	০.০০	০.০০	০.০০	০.০০	০.০০	০.০০	০.০০	০.০০	০.০০	০.০০	০.০০	০.০০	০.০০	০.০০	০.০০	০.০০	০.০০	০.০০	০.০০
জুন-১৯	সরকারি																				০.০০
	বেসরকারি																				০.০০
	মোট	০.০০	০.০০	০.০০	০.০০	০.০০	০.০০	০.০০	০.০০	০.০০	০.০০	০.০০	০.০০	০.০০	০.০০	০.০০	০.০০	০.০০	০.০০	০.০০	
সর্বমোট :	সরকার	৫২৫.৭৭	১৬৬৭.৪১	২১৬.৪০	৫৮৭.৭৯	২২.৩৮	২৩০.৯৫	৩১.৩৭	২৫২.৪৪	০.০৯	০.৪৬	০.০০	০.০০	৩০.১২	২৭৮.৫৯	০.০০	০.০০	১.০৬	৩৪.৩৭	৮২৭.১৯	৩০৫২.০১
	বেসরকারি	১৩৭.৩৩	৪৩৬.৪৪	৩৩২.৮২	৩৯৯৪.৮৬	৩৪২.৮৯	৩৫০০.৩৮	৩৫৪.৫৭	৩৩০২.৭১	৩১.৩৭	৫৭৩.৫৫	০.০০	০.০০	৪৮২.৩৩	৪৪১০.৬৬	০.৪৬	৩.৬৯	১২০.৯০	৩৮৮৯.০৯	১৮০২.৬৭	২০১১১.৩৮
	মোট	৬৬৩.১০	২১০৩.৮৫	৫৪৯.২২	৪৫৮২.৬৫	৩৬৫.২৭	৩৭৩১.৩৩	৩৮৫.৯৪	৩৫৫৫.১৫	৩১.৪৬	৫৭৪.০১										



কর্ণফুলী গ্যাস ডিস্ট্রিবিউশন কোম্পানী লিমিটেড

পৃষ্ঠা-৪


মাস : এপ্রিল ২০১৯


বিদ্যুৎ উৎপাদন সংশ্লিষ্ট বিভিন্ন গ্রাহকের গ্যাস ব্যবহার ও মূল্যের বিবরণী (সাময়িক)

পরিমাণ : মিলিয়ন ঘনমিটার

মূল্য : মিলিয়ন টাকায়

মাস/বৎসর	বিদ্যুৎ উৎপাদন সংশ্লিষ্ট বিভিন্ন গ্রাহক						সর্বমোট	
	পিডিবি		আইপিপি		এসপিপি			
	পরিমাণ	মূল্য	পরিমাণ	মূল্য	পরিমাণ	মূল্য	পরিমাণ	মূল্য
জুলাই-১৮	৯.৭৩	৩১.৩৬	১৫.২৬	৪৮.২১			২৪.৯৯	৭৯.৫৭
আগস্ট-১৮	৮.০১	২৫.৯২	১৪.৩৩	৪৫.৭৬			২২.৩৪	৭১.৬৮
সেপ্টেম্বর-১৮	৫৭.৮৯	১৮৩.৫২	১৪.৩৯	৪৫.৪৮			৭২.২৮	২২৯.০০
অক্টোবর-১৮	১০০.৪৪	৩১৭.৯৮	১৫.৩৯	৪৮.৬৩			১১৫.৮৩	৩৬৬.৬১
নভেম্বর-১৮	৫৬.০৯	১৭৭.৮৫	১৪.০১	৪৫.০৬			৭০.১০	২২২.৯১
ডিসেম্বর-১৮	৫৭.৬৯	১৮২.৯০	১৪.৩২	৪৫.২৫			৭২.০১	২২৮.১৫
জানুয়ারি-১৯	৩৮.২৫	১২১.৪৭	১৪.২০	৪৪.৮৯			৫২.৪৫	১৬৬.৩৬
ফেব্রুয়ারী-১৯	৪১.০৮	১৩০.৪১	১২.৭৫	৪০.৯৩			৫৩.৮৩	১৭১.৩৪
মার্চ- ১৯	৭৪.৫৩	২৩৬.১১	১৪.৩২	৪৫.৫৩			৮৮.৮৫	২৮১.৬৪
এপ্রিল-১৯	৮২.০৬	২৫৯.৮৯	৮.৩৬	২৬.৭০			৯০.৪২	২৮৬.৫৯
মে- ১৯							০.০০	০.০০
জুন- ১৯							০.০০	০.০০
মোট :	৫২৫.৭৭	১৬৬৭.৪১	১৩৭.৩৩	৪৩৬.৪৪	০.০০	০.০০	৬৬৩.১০	২১০৩.৮৫

  
২৪.০৬.১৯

  
২৭.০৬.১৯

# কর্ণফুলী গ্যাস ডিস্ট্রিবিউশন কোম্পানী লিমিটেড

পৃষ্ঠা-৫

সিস্টেম (লস)/গেইন বা ইউএফজি এর বিবরণী (সাময়িক)

মাস : এপ্রিল ২০১৯

পরিমাণ : মিলিয়ন ঘনমিটার

মোট গ্যাস ক্রয়	২৬৩.৬০	
নিজস্ব ব্যবহার	০	
মোট গ্যাস বিক্রয়	২৬৮.১৯	
সিস্টেম (লস)/গেইন (মিলিয়ন ঘনমিটার)	৪.৫৯	
শতকরা হার	১.৭৪%	

(লস)/গেইনের খাত	পরিমাণ	শতাংশ (%)	টাকায় লাভ/(ক্ষতির) পরিমাণ(মিলিয়ন টাকা)	মন্তব্য
ট্রান্সমিশন (লস)				গ্যাস ক্রয় মূল্যের ভিত্তিতে লাভ/ক্ষতির পরিমাণ নির্ণয় করা হল।
টেকনিক্যাল (লস)	-৩.৩০	-১.২৫%		
নন-টেকনিক্যাল (লস)/ গেইন	৭.৮৮	২.৯৯%		
সিস্টেম (লস)/গেইন	৪.৫৯	১.৭৪%	২৬.৪১	

সিস্টেম (লস)/গেইনের খাতওয়ারী বিভাজন :

(ফিল্ড/লাইন ভিত্তিক গ্যাস ক্রয় ও খাতওয়ারী বিক্রয়)

পরিমাণ : মিলিয়ন ঘনমিটার

মূল্য : মিলিয়ন টাকায়

উৎপাদন কোম্পানীর নাম	গ্যাস ক্রয়		গ্যাস বিক্রয়		(লস)/ গেইনের পরিমাণ	শতাংশ(%)	টাকায় লাভ/ (ক্ষতির) পরিমাণ	মন্তব্য
	গ্যাস ফিল্ড	পরিমাণ	খাত	পরিমাণ				
বিজিএফসিএল	বাখরাবাদ	২৪.৮৯	বিদ্যুৎ(সান্টোস-পিডিবিচুক্তি)	০.০০			খাতওয়ারী গ্যাস ক্রয় করা যায়না বিধায় খাতওয়ারী সিস্টেম (লস)/ গেইনের পরিমাণ নির্ণয় করা সম্ভব নয়।	
	তিতাস	০.০০	বিদ্যুৎ (পিডিবি) বিল	৮২.০৬				
	হবিগঞ্জ	০.০০	বিদ্যুৎ (IPP)	৮.৩৬				
	মোট :	২৪.৮৯	কেপঃ পাওয়ার	৪৮.৩৮				
বাপেক্স	সেমুতাং	০.৬৭	সার কারখানা	২১.৬৯				
	শ্রীকাইল	০.০০	শিল্প কারখানা	৪০.৬৫				
	ফেঞ্চুগঞ্জ	০.০০	বানিজ্যিক	৩.৩৮				
	মোট :	০.৬৭	চা - বাগান	০.০২				
এসজিএফএল	কৈলাশটিলা	০.০০	সিএনজি	১২.৭৫				
	রশিদপুর	০.০০	গৃহস্থালী	৫০.৯০				
	মোট :	০.০০						
আই ও সি	সান্দু (পিডিবি সরাসরি)	০.০০						
	সান্দু (পেট্রোবাংলার অংশ)	০.০০						
	ফেনী	০.০০						
	বাংগুরা	০.০০						
	জালালাবাদ	০.০০						
	বিবিয়ানা	০.০০						
	মোট :	০.০০						
আর-এলএনজি	আর-এলএনজি	২৩৮.০৪						
	মোট :	২৩৮.০৪						
সর্বমোট :	মোট ক্রয় :	২৬৩.৬০	মোট বিক্রয় :	২৬৮.১৯	৪.৫৯	১.৭৪%	২৬.৪১	

*[Signature]*  
২৪.০৬.১৯

*[Signature]*  
২৭.০৬.১৯



# কর্ণফুলী গ্যাস ডিস্ট্রিবিউশন কোম্পানী লিমিটেড

সিস্টেম (লস)/গেইন বা আন একাউন্টেড ফর গ্যাস (ইউএফজি) এর বিবরণী (সাময়িক)

পৃষ্ঠা-৬  
মাস : এপ্রিল ২০১৯

পরিমাণঃ মিলিয়ন ঘণমিটার

বৎসর ভিত্তিক

বৎসর	গ্যাস ক্রয়ের পরিমাণ					গ্যাস বিক্রয়ের পরিমাণ					সিস্টেম (লস)/গেইন পরিমাণ (৬-১১)	গড় সিস্টেম (লস)/গেইন শতকরা হার (১২*১০০/৬)	অন্যান্য খাত সমূহের বিপরীতে (লস) / গেইন শতকরা হার (১২*১০০/৫)
	বিদ্যুৎ		সারকারখানা	অন্যান্য খাতসমূহ	মোট ২+৩+৪+৫	বিদ্যুৎ		সার কারখানা	অন্যান্য খাতসমূহ	মোট ৭+৮+৯+১০			
	সরকারি	বেসরকারি				সরকারি	বেসরকারি						
১	২	৩	৪	৫	৬	৭	৮	৯	১০	১১	১২	১৩	১৪
২০১৪-২০১৫	৪৫০.৪২	১৮৩.২৯	৪৭৬.৮২	১৪৩১.২১	২৫৪১.৭৪	৪৫০.৪২	১৮৩.২৯	৪৭৬.৮২	১৫৭৪.১৫	২৬৮৪.৬৮	১৪২.৯৪	১৩	৯.৯৯
২০১৫-২০১৬	৫৭৯.৪৭	১৭৪.৭৮	৩৬৩.৬৬	১৪৬৬.৫৮	২৫৮৪.৪৯	৫৭৯.৪৭	১৭৪.৭৮	৩৬৩.৬৬	১৬৯৬.৪৪	২৮১৪.৩৫	২২৯.৮৬	৫.৬২	১৫.৬৭
২০১৬-২০১৭	৫৩২.১৫	১৬৪.৯৪	৩০৭.০৮	১৪২৮.৪৭	২৪৩২.৬৪	৫৩২.৬৪	১৬৪.৯৪	৩০৭.০৮	১৬৯৯.৫৩	২৭০৩.৭০	২৭১.০৬	৮.৮৯	১৮.৯৮
২০১৭-২০১৮	৭০.৯৯	১৬৭.৭০	৫০৪.২৮	১৪১৭.৯২	২১৬০.৮৯	৭০.৯৯	১৭০.৭০	৫০৩.৯৮	১৬২০.৭০	২৩৬৬.৩৭	২০৫.৪৮	১১.১৪	১৪.৪৯
২০১৮-২০১৯ (এপ্রিল - ১৯ পর্যন্ত)	৫২৫.৭৭	১৩৭.৩৩	৫০৯.২১	১৪১৭.৩৫	২৫৮৯.৬৬	৫২৫.৭৭	১৩৭.৩৩	৫০৯.২১	১৪৫৭.৫৫	২৬২৯.৮৬	৪০.২০	৯.৫১	২.৮৪

মাস ভিত্তিক

১	২	৩	৪	৫	৬	৭	৮	৯	১০	১১	১২	১৩	১৪
জুলাই - ১৮	৯.৭৩	১৫.২৬	১৭.৩৫	১২৯.৪৮	১৭১.৮২	৯.৭৩	১৫.২৬	১৭.৩৫	১৪৩.২৮	১৮৫.৬২	১৩.৮০	৮.০৩	১০.৬৬
আগস্ট - ১৮	৮.০১	১৪.৩৩	৩৯.৩৯	১২৪.৬৫	১৮৬.৩৮	৮.০১	১৪.৩৩	৩৯.৩৯	১৩৩.৭৫	১৯৫.৪৮	৯.১০	৪.৮৮	৭.৩০
সেপ্টেম্বর - ১৮	৫৭.৮৯	১৪.৩৯	৬৭.১৮	১২৮.৪৪	২৬৭.৯০	৫৭.৮৯	১৪.৩৯	৬৭.১৮	১৩৬.৯৮	২৭৬.৪৪	৮.৫৪	৩.১৯	৬.৬৫
অক্টোবর - ১৮	১০০.৪৪	১৫.৩৯	৮২.৭৬	১৩৩.১৭	৩৩১.৭৬	১০০.৪৪	১৫.৩৯	৮২.৭৬	১৪৫.৬৮	৩৪৪.২৭	১২.৫১	৩.৭৭	৯.৩৯
নভেম্বর - ১৮	৫৬.০৯	১৪.০১	১৮.৯৬	১৭০.৫৭	২৫৯.৬৩	৫৬.০৯	১৪.০১	১৮.৯৬	১৭৩.৮৪	২৬২.৯০	৩.২৭	১.২৬	১.৯২
ডিসেম্বর - ১৮	৫৭.৬৯	১৪.৩২	৮০.৮৯	১৪০.৪৯	২৯৩.৩৯	৫৭.৬৯	১৪.৩২	৮০.৮৯	১৩৬.৮০	২৮৯.৭০	-৩.৬৯	-১.২৬	-২.৬৩
জানুয়ারি - ১৯	৩৮.২৫	১৪.২০	৭৬.৫৬	১৫২.৯৬	২৮১.৯৭	৩৮.২৫	১৪.২০	৭৬.৫৬	১৪৭.২৫	২৭৬.২৬	-৫.৭১	-২.০৩	-৩.৭৩
ফেব্রুয়ারি - ১৯	৪১.০৮	১২.৭৫	৬১.৯০	১৩১.৫৯	২৪৭.৩২	৪১.০৮	১২.৭৫	৬১.৯০	১৩৮.৭২	২৫৪.৪৫	৭.১৩	২.৮৮	৫.৪২
মার্চ - ১৯	৭৪.৫৩	১৪.৩২	৪২.৫৩	১৫৪.৫১	২৮৫.৮৯	৭৪.৫৩	১৪.৩২	৪২.৫৩	১৪৫.১৭	২৭৬.৫৫	-৯.৩৪	-৩.২৭	-৬.০৪
এপ্রিল - ১৯	৮২.০৬	৮.৩৬	২১.৬৯	১৫১.৪৯	২৬৩.৬০	৮২.০৬	৮.৩৬	২১.৬৯	১৫৬.০৮	২৬৮.১৯	৪.৫৯	১.৭৪	৩.০৩
মে - ১৯					০.০০					০.০০	০.০০		
জুন - ১৯					০.০০					০.০০	০.০০		
মোট :	৫২৫.৭৭	১৩৭.৩৩	৫০৯.২১	১৪১৭.৩৫	২৫৮৯.৬৬	৫২৫.৭৭	১৩৭.৩৩	৫০৯.২১	১৪৫৭.৫৫	২৬২৯.৮৬	৪০.২০	১.৫৫	২.৮৪

*Amun*  
২৪.০৬.১৯

*Rhiz*  
২৪.০৬.১৯



## আয় ও ব্যয়ের বিবরণ (সাময়িক)

মাস : এপ্রিল ২০১৯

(মিলিয়ন টাকায়)

ক্রমিক নং	বিবরণ	চলতি মাস	বিগত মাস	বিগত বৎসর	চলতি বৎসর (২০১৮ - ২০১৯)	
		(এপ্রিল-২০১৯)	(মার্চ -২০১৯)	(২০১৭-১৮)	(এপ্রিল-২০১৯ পর্যন্ত)	
(ক)	আয় :	প্রকৃত	প্রকৃত	প্রকৃত	প্রকৃত	লক্ষ্যমাত্রা
	১। গ্যাস বিক্রয়	২৩০১.২৫	২২৪৩.০৭	২৪০১৫.৭৯	২৩১৬৩.৩৯	২৩৫৬৮.৫০
	২। গ্যাস পরিবহণ বাবদ আয়	০.০০	০.০০	০.০০	০.০০	০.০০
	৩। অন্যান্য পরিচালন আয়	০.০০	০.০০	০.০০	০.০০	০.০০
	মোট বিক্রয় / পরিচালন আয়	২৩০১.২৫	২২৪৩.০৭	২৪০১৫.৭৯	২৩১৬৩.৩৯	২৩৫৬৮.৫০
(খ)	ব্যয় :	০.০০				০.০০
	১। গ্যাস ক্রয় (ভ্যাট সহ)	১৫১৬.৬১	১৫১১.৮৩	১০৫০৯.৭৯	১৩১৮৭.২৩	১২২৫৪.৭৮
	২। বাপেক্স মার্জিন (ওয়েল হেড মার্জিন সহ)	০.০০	০.০০	৪৬.৯০	৯.৭৪	৫৪.৭১
	৩। বেতন ও ভাতাদি	৩২.৪০	২৪.৩৬	৬১৪.৬২	৪৪৪.৩৮	১১৬৩.১৭
	৪। প্রশাসনিক ও ব্যবস্থাপনা ব্যয়	২.৪৯	৫.৮৩	৪৬৭.৫৯	৯৪.৯২	৩৮১.১৩
	৫। মূল্য ঘাটতি জনিত তহবিল (জাতীয় গ্যাসের বিপরীতে)	০.০০	০.০০	৪৫৯.৫৩	৯০.১৫	৪৫৬.৭৪
	৬। গ্যাস উন্নয়ন তহবিল	১১৭.১৮	১২১.১৫	৯৫২.৪৮	১০৮৫.২৯	৯৫৩.৩৩
	৭। জ্বালানী নিরাপত্তা তহবিল	১৩৪.৭১	১৩০.৩৯	২৫৯৬.৫৮	১৫৫৫.২৪	২৬৭৯.৩৯
	৮। ট্রান্সমিশন চার্জ	১১১.৩৫	১২০.৪৬	৩৩৬.১৬	৯২৭.০৫	৪৫৬.২০
	৯। সাপোর্ট ফর শর্টফল	০.০০	০.০০	৩১৪৯.৮০	৮১৩.৫৯	৩৩০০.৮৪
	১০। আরপিজিসিএল অপারেশনাল চার্জ	৪৭.৬১	৫১.৮৯	০.০০	৩১৬.৮৬	০.০০
	১১। পেট্রোবাংলা চার্জ	১৪.৫৮	১৫.৭৭	০.০০	১০৭.৯৬	০.০০
	১২। অবচয় ও অবলোপন	১৫.০০	১৫.০০	১৭৮.৯০	১৬৩.৫৫	১৭৫.০০
	১৩। কু-ঋণ সঞ্চিতি	৭.৫০	৭.৫০	১০৮.৫২	৭৫.০১	২৯.১৭
	১৪। মেরামত ও রক্ষণাবেক্ষণ	০.২৮	০.৯০	১২.৪৯	৮.৫৯	৩৫.০০
	১৫। অন্যান্য ব্যয় (জনসংযোগ সহ)	০.০৮	০.০৬	৩.৬৩	৬.০৯	৬.১৭
	মোট ব্যয় (১ হইতে ১৫ পর্যন্ত)	১৯৯৮.৭৯	২০০৫.১৪	১৯৪৩৬.৯৯	১৮৮৮৫.৬৫	২১৯৪৫.৬২
(গ)	পরিচালন মুনাফা (ক-খ)	৩০২.৪৬	২৩৭.৯৩	৪৫৭৮.৮০	৪২৭৭.৭৪	১৬২২.৮৮
(ঘ)	বিবিধ আয়	১৪.৮৬	১০.৭৬	৭২৪.৮৮	৪৫.৭৮	২০৫.২১
(ঙ)	আয়কর পূর্ব মুনাফা/(লোকসান) (গ+ঘ)	৩১৭.৩২	২৪৮.৬৯	৫৩০৩.৬৮	৪৩২৩.৫২	১৮২৮.০৯
(চ)	কর্তন :	০.০০			০.০০	০.০০
	১। শ্রমিকের অংশীদারিত্ব তহবিল	১৫.৮৭	১২.৪৩	২৬৫.১৮	২১৬.১৮	৯১.৪১
	২। আয়কর	০.০০	০.০০	৩৪০.০০	০.০০	০.০০
(ছ)	অংশীদারিত্ব কর্তনান্তে নেট মুনাফা/ লোকসান (ঙ-চ১-চ২)	৩০১.৪৫	২৩৬.২৬	৪৬৯৮.৫০	৪১০৭.৩৪	১৭৩৬.৬৮
(জ)	রাষ্ট্রীয় কোষাগারে লভ্যাংশ প্রদান (অগ্রিম)	০.০০	০.০০	০.০০	৭৫০.০০	০.০০
(ঝ)	নীট মুনাফা / (লোকসান) (ছ - জ)	৩০১.৪৫	২৩৬.২৬	৪৬৯৮.৫০	৩৩৫৭.৩৪	১৭৩৬.৬৮

*[Signature]*  
২৪.০৬.১৯

*[Signature]*  
২৪.০৬.১৯



কর্ণফুলী গ্যাস ডিস্ট্রিবিউশন কোম্পানী লিমিটেড  
বকেয়া পাওনার বিবরণী (সাময়িক)

পৃষ্ঠা-৮

মাস : এপ্রিল ২০১৯

মূল্য : মিলিয়ন টাকায়

ক্রঃ নং	গ্রাহক খাত	বিগত মাসের শেষ দিনে (৩১/০৩/১৯) বকেয়া পাওনা	সমন্বয়	বিগত মাসের শেষ দিনে (৩১/০৩/১৯) প্রকৃত পাওনা	বিক্রয় এপ্রিল ২০১৯	আদায় এপ্রিল ২০১৯	চলতি মাসের শেষ দিনে (৩০/০৪/১৯) বকেয়া পাওনা	মাসিক গড় বিক্রয়	সমতুল্য মাস	বকেয়া পাওনা			বকেয়া আদায়		
										জুন-১৭ পর্যন্ত	২০১৭-১৮	২০১৮-১৯	জুন-১৭ পর্যন্ত	২০১৭-১৮	২০১৮-১৯
১	২	৩	৪	৫(৩-৪)	৬	৭	৮(৫+৬-৭)	৯	১০	১১	১২	১৩	১৪	১৫	১৬
১।	বিদ্যুৎঃ														
	ক) সরকারি - পিডিবি	৬০৪.৬২	০.০০	৬০৪.৬২	২৫৯.৮৯	০.০০	৮৬৪.৫১	২০১.৫৪	৪.২৯	৭৫.৩৩	১৩.১৫	৭৭৬.০৩	০.০০	০.০০	০.০০
	খ) বেসরকারি	১৪৩.৪৮	২.০১	১৪১.৪৭	২৬.৭০	৭৫.৩৯	৯২.৭৮	৪৭.৮২	১.৯৪	০.০০	৫.২৫	৮৭.৫৩	০.০০	০.০০	৭৫.৩৯
	মোট : (ক+খ)	৭৪৮.১০	২.০১	৭৪৬.০৯	২৮৬.৫৯	৭৫.৩৯	৯৫৭.২৯	২৪৯.৩৬	৬.২৩	৭৫.৩৩	১৮.৪০	৮৬৩.৫৬	০.০০	০.০০	৭৫.৩৯
২।	সারঃ														
	ক) সরকারি - টিএসপি	০.৪৩	০.০১	০.৪২	০.৩০	০.৩৯	০.৩৩	০.৪৩	০.৭৭	০.০০	০.০০	০.৩৩	০.০০	০.০০	০.৩৯
	সরকারি - সিইউএফএল	১৬৫.৭৩	১.৮৭	১৬৩.৮৬	৬.৯২	৬০.৫০	১১০.২৭	১৬৫.৭৩	০.৬৭	৩৬.৪৩	০.৯৩	৭২.৯১	০.০০	০.০০	৬০.৫০
	সরকারি - ড্যাপ ১ ও ২	০.৫৯	০.০১	০.৫৮	০.২২	০.১৯	০.৬১	০.৫৯	১.০৩	০.০০	০.০০	০.৬১	০.০০	০.০০	০.১৯
	মোট সরকারি	১৬৬.৭৫	১.৮৯	১৬৪.৮৬	৭.৪৩	৬১.০৮	১১১.২১	১৬৬.৭৫	০.৬৭	৩৬.৪৩	০.৯৩	৭৩.৮৫	০.০০	০.০০	৬১.০৮
	খ) বেসরকারি - কাফকো	৬৮৭.০৩	১৩.৮৯	৬৭৩.১৪	২২৮.০৮	৪৪৯.১২	৪৫২.১০	৩৪৩.৫০	১.৩২	০.০০	০.০০	৪৫২.১০	০.০০	০.০০	৪৪৯.১২
	মোট : (ক+খ)	৮৫৩.৭৮	১৫.৭৮	৮৩৮.০০	২৩৫.৫১	৫১০.২০	৫৬৩.৩১	৫১০.২৫	১.১০	৩৬.৪৩	০.৯৩	৫২৫.৯৫	০.০০	০.০০	৫১০.২০
৩।	কেপিটিভ পাওয়ারঃ														
	ক) সরকারি	৩৬৯.৫৭	০.০০	৩৬৯.৫৭	৭২.১৮	৭.০১	৪৩৪.৭৪	২০.৯৬	২০.৭৪	০.০০	১৬.৯৪	৪১৭.৮০	০.০০	০.০০	৭.০১
	খ) বেসরকারি	৮৭৩.৭০	১১.০১	৮৬২.৬৯	৪০৮.৫০	৩৯৯.৬২	৮৭১.৫৭	৩৭৫.৮৫	২.৩২	০.০০	৮৪.২৮	৭৮৭.২৯	০.০০	০.০০	৩৯৯.৬২
	মোট : (ক+খ)	১২৪৩.২৭	১১.০১	১২৩২.২৬	৪৮০.৬৮	৪০৬.৬৩	১৩০৬.৩১	৩৯৬.৮১	৩.২৬	০.০০	১০১.২২	১২০৫.০৯	০.০০	০.০০	৪০৬.৬৩
৪।	শিল্পঃ														
	ক) সরকারি	২২৪.০১	০.৮১	২২৩.২০	২৪.৫৫	২৪.১১	২২৩.৬৪	২৭.২৩	৮.২১	৭৯.৬৯	২৪.১৫	১১৯.৮০	০.০০	০.০০	২৪.১১
	খ) বেসরকারি	৮২১.৫২	৯.২২	৮১২.৩০	৩৩৭.৬১	৩১৪.৬৪	৮৩৫.২৭	৩৬৪.৫০	২.২৯	০.০০	০.০০	৮৩৫.২৭	০.০০	০.০০	৩১৪.৬৪
	মোট : (ক+খ)	১০৪৫.৫৩	১০.০৩	১০৩৫.৫০	৩৬২.১৬	৩৩৮.৭৫	১০৫৮.৯১	৩৯১.৭৩	২.৭০	৭৯.৬৯	২৪.১৫	৯৫৫.০৭	০.০০	০.০০	৩৩৮.৭৫
৫।	বানিজ্যিকঃ														
	ক) সরকারি	০.১৯	০.০০	০.১৯	০.০৬	০.০৪	০.২১	০.১৯	১.১১	০.০০	০.০০	০.২১	০.০০	০.০০	০.০৪
	খ) বেসরকারি	১০২.১৭	০.১০	১০২.০৭	৬০.৯৪	৬১.০৮	১০১.৯৩	৫৯.৬৯	১.৭১	৪৪.৯০	১১.১৮	৪৫.৮৫	০.০০	০.০০	৬১.০৮
	মোট : (ক+খ)	১০২.৩৬	০.১০	১০২.২৬	৬১.০০	৬১.১২	১০২.১৪	৫৯.৮৮	১.৭১	৪৪.৯০	১১.১৮	৪৬.০৬	০.০০	০.০০	৬১.১২
৬।	ইটখোলা -বেসরকারি	০.০০	০.০০	০.০০	০.০০	০.০০	০.০০	০.০০	০.০০	০.০০	০.০০	০.০০	০.০০	০.০০	০.০০
৭।	চা বাগান-বেসরকারি	০.১৫	০.০১	০.১৪	০.১৮	০.১৮	০.১৪	০.১৫	০.৯৩	০.০০	০.০০	০.১৪	০.০০	০.০০	০.১৮
৮।	সিএনজিঃ														
	ক) সরকারি	১১.৭৪	০.০৫	১১.৬৯	৩.০৯	২.৫৮	১২.২০	১১.৭৪	১.০৪	০.০০	০.৭৯	১১.৪১	০.০০	০.০০	২.৫৮
	খ) বেসরকারি	৬৯০.৮০	৭.৮৮	৬৮২.৯২	৪০৫.৪৯	৩৪০.৫১	৭৪৭.৯০	৪০৭.২৩	১.৮৪	০.০০	৭০.৯৮	৬৭৬.৯২	০.০০	০.০০	৩৪০.৫১
	মোট : (ক+খ)	৭০২.৫৪	৭.৯৩	৬৯৪.৬১	৪০৮.৫৮	৩৪৩.০৯	৭৬০.১০	৪১৮.৯৭	১.৮১	০.০০	৭১.৭৭	৬৮৮.৩৩	০.০০	০.০০	৩৪৩.০৯
৯।	গৃহস্থালীঃ														
	ক) সরকারি	২২২.৯৪	০.০৪	২২২.৯০	২৮.৮৯	৩২.৯৭	২১৮.৮২	২৫.০০	৮.৭৫	০.০০	০.০০	২১৮.৮২	০.০০	০.০০	৩২.৯৭
	খ) বেসরকারি	৭৩০.৪৬	০.০২	৭৩০.৪৪	৪৩৭.৬৬	৪২৬.২৮	৭৪১.৮২	৫১৩.৭৫	১.৪৪	২৫৬.৭৭	৪৮.০৬	৪৩৬.৯৯	০.০০	০.০০	৪২৬.২৮
	মোট : (ক+খ)	৯৫৩.৪০	০.০৬	৯৫৩.৩৪	৪৬৬.৫৫	৪৫৯.২৫	৯৬০.৬৪	৫৩৮.৭৫	১.৭৮	২৫৬.৭৭	৪৮.০৬	৬৫৫.৮১	০.০০	০.০০	৪৫৯.২৫
	মোট : (ক) সরকারি	১৫৯৯.৮২	২.৭৯	১৫৯৭.০৩	৩৯৬.০৯	১২৭.৭৯	১৮৬৫.৩৩	৪৫৩.৪১	৪.১১	১৯১.৪৫	৫৫.৯৬	১৬১৭.৯২	০.০০	০.০০	১২৭.৭৯
	মোট : (খ) বেসরকারি	৪০৪৯.৩১	৪৪.১৪	৪০০৫.১৭	১৯০৫.১৬	২০৬৬.৮২	৩৮৪৩.৫১	২১১২.৪৯	১.৮২	৩০১.৬৭	২১৯.৭৫	৩৩২২.০৯	০.০০	০.০০	২০৬৬.৮২
	সর্বমোট : (ক+খ)	৫৬৪৯.১৩	৪৬.৯৩	৫৬০২.২০	২৩০১.২৫	২১৯৪.৬১	৫৭০৮.৮৪	২৫৬৫.৯০	২.২২	৪৯৩.১২	২৭৫.৭১	৪৯৪০.০১	০.০০	০.০০	২১৯৪.৬১

*[Signature]*  
২৪.০৬.১৯

*[Signature]*  
২৪.০৬.১৯



কর্ণফুলী গ্যাস ডিস্ট্রিবিউশন কোম্পানী লিমিটেড

খাতওয়ারী গ্যাস সংযোগের বিবরণী (সাময়িক)

পৃষ্ঠা-৯

মাস : এপ্রিল ২০১৯

ক্রঃ নং	গ্রাহক/খাত		চলতি মাস (এপ্রিল ২০১৯)	বিগত মাস (মার্চ ২০১৯)	বিগত বৎসর (২০১৭- ২০১৮)	চলতি বৎসর (২০১৮-২০১৯) এপ্রিল ২০১৯ পর্যন্ত	শুরু হতে ক্রমপুঞ্জিত	স্থায়ীভাবে বিচ্ছিন্ন		
								চলতি মাস	চলতি বৎসর	শুরু হতে ক্রমপুঞ্জিত
১।	বিদ্যুৎ	লক্ষ্যমাত্রা	০	০	১	২	০	০	০	
		আবেদন পত্র জমা	০	০	০	০	০	০	০	
		প্রকৃত	০	০	০	০	৫	০	০	
২।	সার-কারখানা	লক্ষ্যমাত্রা	০	০	০	০	০	০	০	
		আবেদন পত্র জমা	০	০	০	০	০	০	০	
		প্রকৃত	০	০	০	০	৪	০	০	
৩।	শিল্প	লক্ষ্যমাত্রা	৫	৫	৬০	৩৯	০	০	০	
		আবেদন পত্র জমা	০	০	০	০	০	০	০	
		প্রকৃত	৩	১	৭	২৪	১০৭৯	০	০	১২৫
৪।	কেপটিভ পাওয়ার	লক্ষ্যমাত্রা	২	২	১৮	১৮	০	০	০	
		আবেদন পত্র জমা	০	০	০	০	০	০	০	
		প্রকৃত	০	১	১	৫	১৮৩	০	০	৩
৫।	বানিজ্যিক	লক্ষ্যমাত্রা	০	০	১৪০	০	০	০	০	
		আবেদন পত্র জমা	০	০	০	০	০	০	০	
		প্রকৃত	০	৮	১	৬৬	২৮৫৫	০	০	২৮২
৬।	মৌসুমী	লক্ষ্যমাত্রা	০	০	০	০	০	০	০	
		আবেদন পত্র জমা	০	০	০	০	০	০	০	
		প্রকৃত	০	০	০	০	০	০	০	১৩
৭।	চা-বাগান	লক্ষ্যমাত্রা	০	০	১	২	০	০	০	
		আবেদন পত্র জমা	০	০	০	০	০	০	০	
		প্রকৃত	০	০	০	০	২	০	০	
৮।	সিএনজি	লক্ষ্যমাত্রা	০	০	৮	০	০	০	০	
		আবেদন পত্র জমা	০	০	০	০	০	০	০	
		প্রকৃত	০	০	০	১	৬৯	০	০	১
৯।	গৃহস্থালী	লক্ষ্যমাত্রা	৩৩৩৩	৩৩৩৩	৪০০০০	২৯৯৯৭	০	০	০	
		আবেদন পত্র জমা	০	০	০	০	০	০	০	
		প্রকৃত	০	০	২	১	৫৯৭৯৮৫	০	০	৫৫৫
মোট : (১ - ৯ পর্যন্ত)	লক্ষ্যমাত্রা	৩৩৪০	৩৩৪০	৪০২২৮	৩০০৫৮	০	০	০		
		আবেদন পত্র জমা	০	০	০	০	০	০	০	
		প্রকৃত	৩	১০	১১	৯৭	৬০২১৮২	০	০	৯৭৯

সংযোগ বিচ্ছিন্নকরণ (স্থায়ী ও অস্থায়ী) ও পুনঃ সংযোগ বিবরণী

গ্রাহক/খাত	চলতি মাস (এপ্রিল ২০১৯)		বিগত মাস (মার্চ ২০১৯)		চলতি বৎসর (২০১৮-২০১৯) এপ্রিল ২০১৯ পর্যন্ত		বিগত বৎসর (২০১৭- ২০১৮)		মন্তব্য
	বিচ্ছিন্ন	পুনঃ সংযোগ	বিচ্ছিন্ন	পুনঃ সংযোগ	বিচ্ছিন্ন	পুনঃ সংযোগ	বিচ্ছিন্ন	পুনঃ সংযোগ	
বিদ্যুৎ	০	০	০	০	০	০	০	০	
সার - কারখানা	০	০	০	০	০	০	০	০	
শিল্প	৩	১	৩	১	৪৫	১০	৪১	২৪	
ক্যাঃ পাওয়ার	০	০	০	০	০	০	০	০	
বাণিজ্যিক	৬	২	১	৩	৮৩	৪১	১০২	৩৭	
মৌসুমী	০	০	০	০	০	০	০	০	
চা - বাগান	০	০	০	০	০	০	০	০	
সিএনজি	২	০	০	০	১০	১০	৫	৩	
গৃহস্থালী	৯৩৭	৭১৪	৯১২	৫৭২	৬৮০৭	৪৮৮১	৭৯৯১	৫৩৬৪	
মোট :	৯৪৮	৭১৭	৯১৬	৫৭৬	৬৯৪৫	৪৯৪২	৮১৩৯	৫৪২৮	

*[Signature]*  
২৪.০৫.১৯

*[Signature]*  
২৭.০৫.১৯



# কর্ণফুলী গ্যাস ডিস্ট্রিবিউশন কোম্পানী লিমিটেড

গ্যাস পাইপ লাইন স্থাপনের বিবরণ (সাময়িক)


পৃষ্ঠা-১০

মাস : এপ্রিল ২০১৯

দৈর্ঘ্য : কিলোমিটারে

ক্রমিক নং	বিবরণ	লক্ষ্যমাত্রা	প্রকৃত	মন্তব্য
১।	চলতি মাস (এপ্রিল ২০১৯) :			২০১৮-২০১৯ সালের পাইপ লাইন
ক)	সঞ্চালন / পরিবহণ লাইন	০.০০	০.০০	নির্মাণের লক্ষ্যমাত্রা ৫.০০
খ)	লেটারেল লাইন	০.০০	০.০০	কিলোমিটার।
গ)	ফিডার মেইন ও সার্ভিস (বিতরণ) লাইন (৮", ৬", ৪", ৩", ২", ১", ৩/৪")	০.৪০	০.০১	
	মোট :	০.৪০	০.০১	
২।	বিগত মাস (মার্চ ২০১৯) :			
ক)	সঞ্চালন / পরিবহণ লাইন	০.০০	০.০০	
খ)	লেটারেল লাইন	০.০০	০.০০	
গ)	ফিডার মেইন ও সার্ভিস (বিতরণ) লাইন (৮", ৬", ৪", ৩", ২", ১", ৩/৪")	০.৪০	০.০১	
	মোট :	০.৪০	০.০১	
৩।	চলতি বৎসর (এপ্রিল ২০১৯ পর্যন্ত)			
ক)	সঞ্চালন / পরিবহণ লাইন	০.০০	০.০০	
খ)	লেটারেল লাইন	০.০০	০.০০	
গ)	ফিডার মেইন ও সার্ভিস (বিতরণ) লাইন (৮", ৬", ৪", ৩", ২", ১", ৩/৪")	৩.৭০	৩.১২	
	মোট :	৩.৭০	৩.১২	
৪।	বিগত বৎসর (২০১৭-২০১৮) :			
ক)	সঞ্চালন / পরিবহণ লাইন	০.০০	০.০০	
খ)	লেটারেল লাইন	০.০০	০.০০	
গ)	ফিডার মেইন ও সার্ভিস (বিতরণ) লাইন (৮", ৬", ৪", ৩", ২", ১", ৩/৪")	১০.০০	১.৫৯	
	মোট :	১০.০০	১.৫৯	
৫।	প্রারম্ভ হইতে ক্রমপুঞ্জিত (চলতি মাস পর্যন্ত) :			
ক)	সঞ্চালন / পরিবহণ লাইন (১০", ৮")	০	০	
খ)	লেটারেল লাইন (২৪", ২০", ১৬", ১২", ১০", ৮", ৬")	০	০	
গ)	ফিডার মেইন ও সার্ভিস (বিতরণ) লাইন (১২", ১০", ৮", ৬", ৪", ৩", ২", ১", ৩/৪")	০.০০	০.০০	
	মোট :	০.০০	০.০০	

  
২৪.০৬.১৯

  
24.06.19

# কর্ণফুলী গ্যাস ডিস্ট্রিবিউশন কোম্পানী লিমিটেড

রাষ্ট্রীয় কোষাগারে অর্থ প্রদানের বিবরণ (সাময়িক)

পৃষ্ঠা-১১

মাস : এপ্রিল ২০১৯

মূল্য : মিলিয়ন টাকায়

ক্রমিক নং	বিবরণ	চলতি মাস (এপ্রিল ২০১৯)	বিগত মাস (মার্চ ২০১৯)	বিগত বৎসর (২০১৭- ২০১৮)	চলতি বৎসর (২০১৮-২০১৯) (এপ্রিল ২০১৯ পর্যন্ত)
১।	<b>প্রকৃত প্রদান ভিত্তিক :</b>				
ক)	আবগারী শুদ্ধ/ ভ্যাট ও সাপ্লিমেন্টারী কর (শুধু উৎপাদন কোম্পানীর জন্য প্রযোজ্য)				
খ)	আয়কর	০.০০	-	০.০০	০.০০
গ)	রাষ্ট্রীয় কোষাগারে লভ্যাংশ প্রদান	০.০০	-	০.০০	০.০০
ঘ)	কাষ্টম কর / সিডি ভ্যাট	০.০০	২.৭৬	১৮.৩১	২৪.৬১
ঙ)	ডি এস এল	০.০০	-	০.০০	০.০০
চ)	অন্যান্য (গ্যাস বিল সহ অন্যান্য বিল হতে কর্তনকৃত আয়কর)	০.০০	৩২.৬১	৮৪৫.৯০	৩৮৪.৩৬
	<b>মোট :</b>	০	৩৫.৩৭	৮৬৪.২১	৪০৮.৯৭

২।	<b>একরয়াল ভিত্তিক :</b>				
ক)	আবগারী শুদ্ধ/ ভ্যাট ও সাপ্লিমেন্টারী কর (শুধু উৎপাদন কোম্পানীর জন্য প্রযোজ্য)				
খ)	আয়কর	০.০০	০.০০	০.০০	০.০০
গ)	রাষ্ট্রীয় কোষাগারে লভ্যাংশ প্রদান	০.০০	০.০০	০.০০	০.০০
ঘ)	কাষ্টম কর / সিডি ভ্যাট	০.০০	২.৭৬	১৮.৩১	২৪.৬১
ঙ)	ডি এস এল	০.০০	০.০০	০.০০	০.০০
চ)	অন্যান্য (গ্যাস বিল সহ অন্যান্য বিল হতে কর্তনকৃত আয়কর)	০.০০	৩২.৬১	৮৪৫.৯০	৩৮৪.৩৬
	<b>মোট :</b>	০.০০	৩৫.৩৭	৮৬৪.২১	৪০৮.৯৭

*[Signature]*  
২৪.০৬.১৯

*[Signature]*  
২৪.০৬.১৯



**KARNAPHULI GAS DISTRIBUTION COMPANY LIMITED**

SCALE WISE MANPOWER STATISTICS

Month : April 2019

Sl. No.	Scale	Officer					Staff			Grand Total	
		Scale of the post	Nos.	Selection grade/Time scale	Nos.	Total	Scale of the post	Selection grade/Time scale	Total		
A.	1	56500-74400	MD	1			1			0	1
	2	56500-74400	GM/Secretary	2			2			0	2
	3	50000-71200	DGM	14			14			0	14
		50000-71200		0	Manager	0	0			0	0
	4	43000-69850	Manager	51	DM	2	53			0	53
	5	35500-67010	Deputy Manager	103	AM/AE	5	108			0	108
	6	29000-63410		0	AM/AE	10	10			0	10
	7	23000-55740	AM/AE	5	AM/AO/SAE	3	8	0	39	39	47
	8	22000-53060	AM/AE	55	AO/SAE	0	55	0	13	13	68
	9	16000-38640	AO/SAE	33	Imam	0	33	0	15	15	48
	10	12500-30230	-	0	-		0	0	58	58	58
	11	11300-27300	-		-			12	4	16	16
	12	11000-26590	-		-			2	15	17	17
	13	10200-24680	-		-			0	0	0	0
	14	9700-23490	-		-			0	19	19	19
	15	9300-22490	-		-			3	0	3	3
	16	9000-21800	-		-			0	0	0	0
	17	8800-21310	-		-			10	0	10	10
	18	8500-20570	-		-			0	0	0	0
	19	8250-20010	-		-			0	0	0	0
<b>Sub -Total (A) :</b>				<b>264</b>		<b>20</b>	<b>284</b>	<b>27</b>	<b>163</b>	<b>190</b>	<b>474</b>
<b>B.</b>	<b>Casual/Master Roll</b>										
	1	Officer									0
	2	Staff (Out Source)									213
	3	Labour									0
<b>Sub -Total (B) :</b>											<b>213</b>
<b>Grand Total:</b>											<b>687</b>

**Grand Total : With Deputation Employees-06**

*[Signature]*  
28-06-19

*[Signature]*  
29-06-19


কর্ণফুলী গ্যাস ডিস্ট্রিবিউশন কোম্পানী লিমিটেড  
(পেট্রোবাংলার একটি কোম্পানী)


পৃষ্ঠা-১৩

প্রতিবেদন কাল : এপ্রিল - ২০১৯

উল্লেখযোগ্য কার্যাবলী / সমস্যা সংকট :

আগামী দুই মাসের মধ্যে বড় রকমের কোন সমস্যা/সংকটের আশংকা করা হলে তার বিবরণ :  
কেজিডিসিএল এর বর্তমানে দৈনিক প্রায় ৪০০ মিলিয়ন ঘনফুট গ্যাসের প্রয়োজন হয়। আবেদনকৃত  
গ্রাহকদের গ্যাস সংযোগ প্রদান করলে দৈনিক প্রায় ৪৫০ মিলিয়ন ঘনফুট গ্যাসের প্রয়োজন হবে। এই  
চাহিদার বিপরীতে চলতি মাসে ২৬৩.৬০ মিলিয়ন ঘনমিটার (জাতীয় গ্রীড হতে প্রায় ২৬২.৯৩ মিলিয়ন  
ঘনমিটার ও সেমুতাং হতে প্রায় ০.৬৭ মিলিয়ন ঘনমিটার) গ্যাস সরবরাহ পাওয়া যায়। এমতাবস্থায়  
জাতীয় গ্রীড হতে পর্যাপ্ত চাপে চাহিদা অনুযায়ী গ্যাস সরবরাহ না করলে কেজিডিসিএল এর চাহিদা  
মিটানো সম্ভব হবে না।

  
২৪.০৬.১৯

  
২৭.০৬.১৯